

第一次自主學習就上手

第五步

呈現自主學習的成果

清水高中 周漢強製作




呈現學習成果最重要的意義

不是只有展現我學會了甚麼



更重要的是從不會到會的學習過程！



這個過程有我們經歷過的失敗


K.O.



還有我們克服困難的過程



這些經驗將可以幫助我們
完成未來更多的學習



所以學習過程中的經驗

同樣是珍貴的學習成果



同學在自主學習的學習成果中
可以呈現以下這些內容



1. 我為什麼選擇這個主題？

可能是老師的建議

可能是因為興趣

可能是和朋友們
的討論

可能是未來想要
從事的工作



2. 甚麼是我原本不知道
原本不會的事？

建議在自主學習剛開始
的時候就寫下來



3. 過程中經歷過的失敗與努力突破的困難



建議在自主學習的過程中就隨時紀錄下來

4. 我學會了甚麼？

詳細說明我所學會的事



5. 未來我還想繼續學習的事！



建議找師長討論


透過自主學習找到自己的前進方向！



學會靠自己克服學習中遇到到困難



不論未來世界有多大的改變



我們都可以靠自己學會需要的知識和能力



所以 自主學習 就是 面對未來最厲害的功夫



值得我們好好學習！



如果對於如何呈現自主學習的成果有疑問
可以找老師討論並尋求解決的方法



清水高中自主學習指導老師群→

←靜宜大學自主學習指導教授群

